

CV-4
<ø50>

W.C.

W.C.

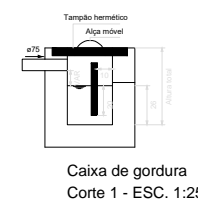
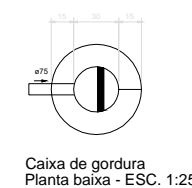
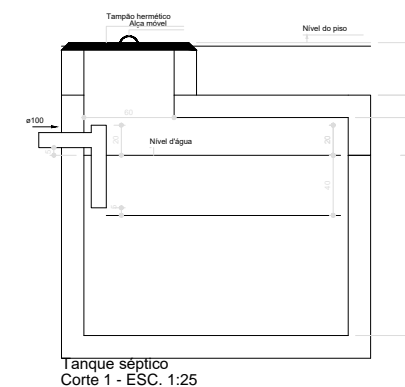
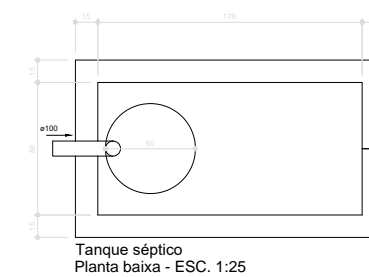
Detalhe S1
Escala 1:30

CV-3
<ø50>

COZINHA
QUIOSQUE

Detalhe S2
Escala 1:30

CG1



Lista de Materiais		
PVC Acessórios		
Caixa sifonada		
100x150x50	1 pç	
150x150x50	1 pç	
Sifão de copo p/ pia e lavatório		
1" - 1.1/2"	2 pç	
1" - 2"	2 pç	
Válvula p/ lavatório e tanque		
1"	2 pç	
Válvula p/ pia		
1"	2 pç	
PVC Esgoto		
Curva 45 curta Amanco		
100 mm	1 pç	
Curva 90 curta		
100 mm	2 pç	
40 mm	2 pç	
50 mm	1 pç	
Joelho 45		
40 mm	3 pç	
50 mm	5 pç	
Joelho 90		
50 mm	6 pç	
Joelho 90 c/anel p/ esgoto secundário		
40 mm - 1.1/2"	2 pç	
Junção simples		
100 mm - 50 mm	2 pç	
100 mm - 100 mm	1 pç	
75 mm - 50 mm	1 pç	
Luva simples		
100 mm	3 pç	
50 mm	4 pç	
75 mm	1 pç	
Redução excêntrica		
75 mm - 50 mm	1 pç	
Terminal de ventilação		
50 mm	2 pç	
Tubo rígido c/ ponta lisa		
100 mm - 4"	4.5 m	
40 mm	2.51 m	
50 mm - 2"	8.18 m	
75 mm - 3"	1.09 m	
Tê sanitário		
50 mm - 50 mm	2 pç	
Unidades de tratamento		
Alça		
Ferro	2 pç	
Argamassa		
Argamassa	0.27 m³	
Tampa		
Hermética	1 pç	
Tijolo		
Maciço	445 pç	

		Schuring & Schuring Ltda.			
Escritório Técnico B.E.SCHURING - Projetos Estruturais		Av. XV de Novembro, 489 - Porto 2o. Andar - Cuiabá MT			
Fone:(065) 3321 9959--Fax:(065) 3623 5066--Internet: Email - schuring@schuring.com.br					
RESP. TEC. EXECUÇÃO:					
Eng. Civil					
REVISÃO	REVISÃO		ANDRÉ		
EMISSÃO	PROJETO COMPLETO		ANDRÉ		
DISCRIMINAÇÃO		DATA	PROJ. DES. VERIF. APROV.		
ALAMENDA JÚLIO MULLER					
AUTORES DO PROJETO:		CONTEÚDO:			
		CORTES QUIOSQUE MAIOR			
Prof. Civil BENEDITO ELISEU SCHURING		DATA: 17/08/18			
		VERIFICAR MEDIDAS NA OBRA			
Prof. Civil ANDRÉ LUIZ SCHURING		FOLHA No.			
ESCALA 1/40		ARQUIVO			
		01			